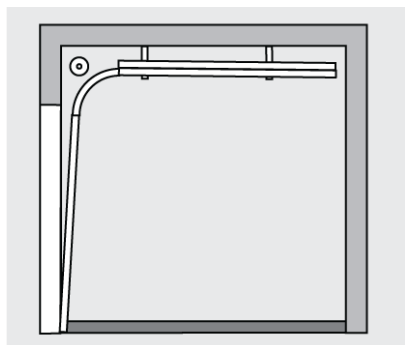


Vedení typu NP - normální vedení kování

Podmínky:

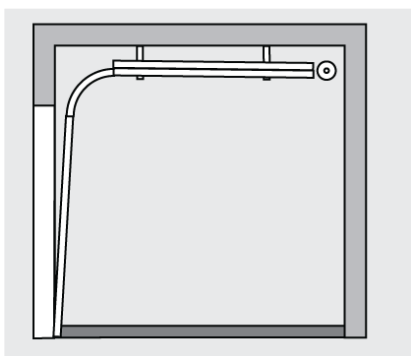
- nadpraží min. 450 mm
- ostění min. 100 mm



Vedení typu LHRF - snížené kování, systém s pružinami vepředu

Podmínky:

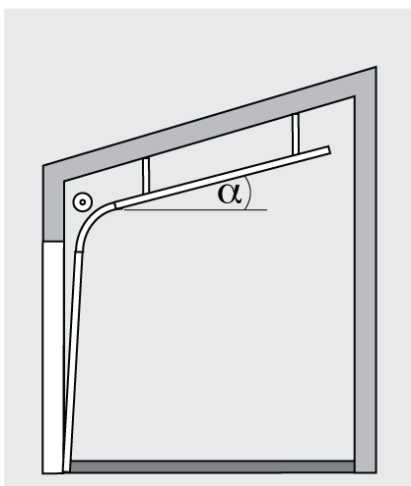
- nadpraží min. 320 mm
- ostění min. 160 mm



Vedení typu LHR - snížené kování, systém s pružinami vzadu

Podmínky:

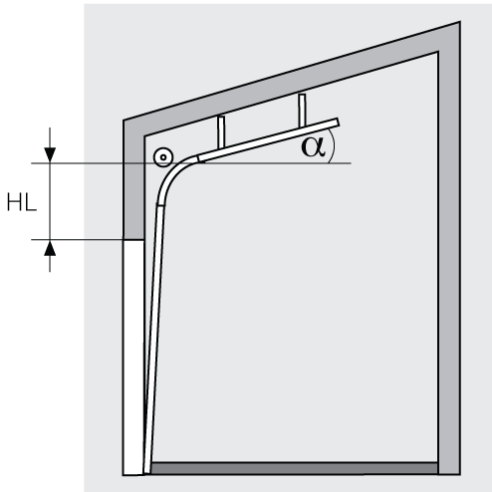
- nadpraží min. 180 mm
- ostění min. 160 mm



Vedení typu FTR - dráha vedené podél šikmého stropu

Podmínky:

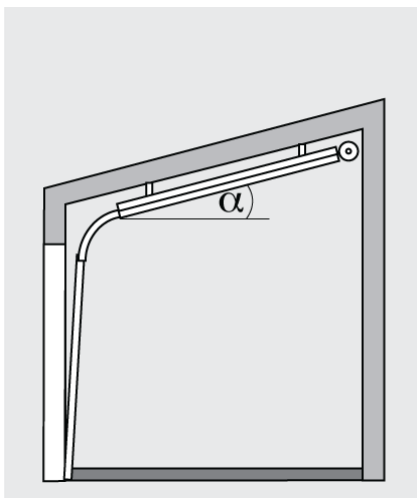
- nadpraží min. 450 mm
- ostění min. 100 mm
- $\alpha = 5^\circ$ až 35°



Vedení typu FHL - zvýšené kování, dráha vedená podél stropu

Podmínky:

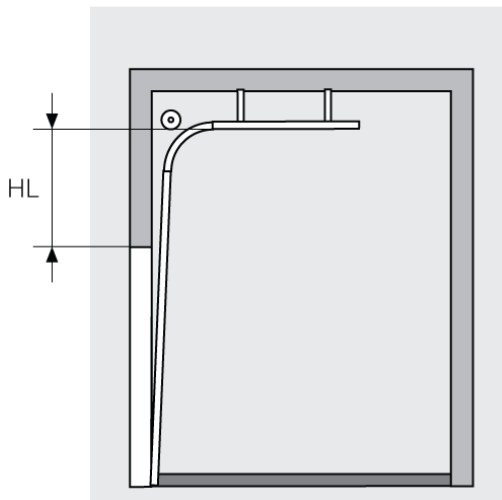
- HL min. 210 mm
- ostění min. 100 mm
- $\alpha = 5^\circ$ až 60°



Vedení typu FLH - snížené kování, dráha vedená podél stropu

Podmínky:

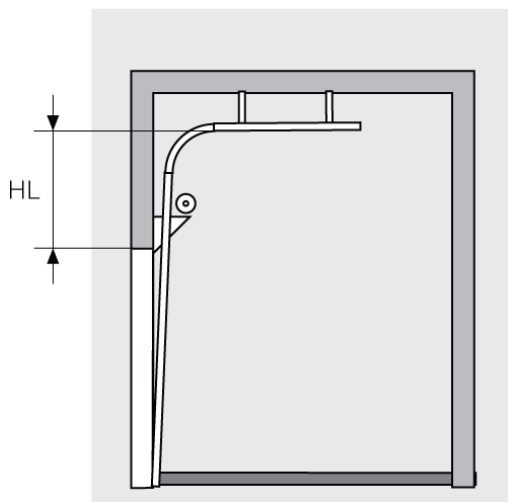
- nadpraží min. 180 mm
- ostění min. 160 mm
- $\alpha = 5^\circ$ až 35°



Vedení typu HL - zvýšené kování

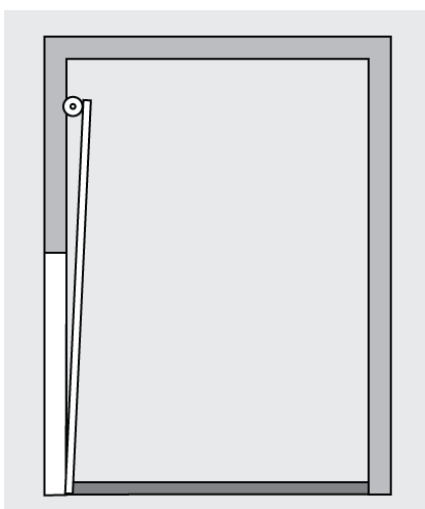
Podmínky:

- nadpraží HL max. 1320 mm
- ostění min 100 mm



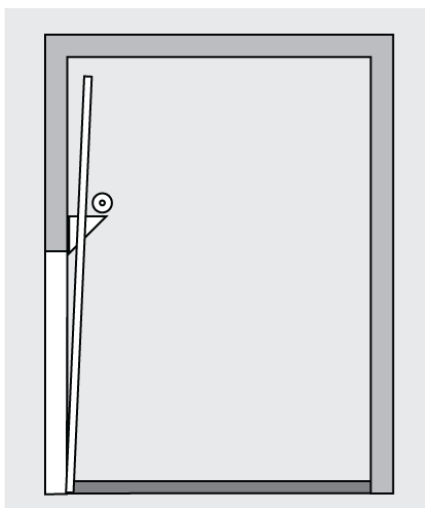
Vedení typu HL-K - zvýšené kování, pružiny dole

- nadpraží HL max. 800 mm
- ostění min 140 mm



Vedení typu VL vertikální kování

- výška nadpraží = H (výška vrat) +330 mm
- ostění min 100 mm



Vedení typu VL-K vertikální kování, pružiny dole

- výška nadpraží = H (výška vrat) +330 mm
- ostění min 140 mm